



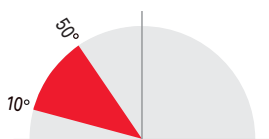
Leica ErgonOptic™

自定义解决方案：
舒适使您精力更加集中

Living up to Life

Leica
MICROSYSTEMS

可变角度双目镜筒



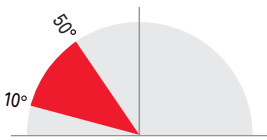


10°–50° UltraLow™ II 双目镜筒

Leica 10°–50° UltraLow™ II 双目镜筒的非同寻常之处在于使观察高度下移，从而有效降低了光学器件的总高度，使观察更为舒适。UltraLow™ II 对于装有长焦物镜或叠加附件的显微镜配置（如眼科激光器快门或体视系统倒相器）是很理想的，使医生离手术区域更近。




30°–150° 双目镜筒

Leica 30°–150° 双目镜筒结构紧凑，但仍可变换观察角度，一方面保证了灵活性和舒适感，同时与其它双目镜筒相比，能够使医生与光学镜头的距离更近。这款紧凑的双目镜筒还可以与徕卡体视观察镜筒一同使用，使助手可变换不同的位置，从而更加舒适。



10°-50° 双目镜筒

Leica 10°-50° 双目镜筒的长目镜筒可增加医生和显微镜光学镜头之间的距离。这段增加的距离使医生能够更加舒适地将其头背部保持直立位置。



0°-180° 双目镜筒

Leica 0°-180° 双目镜筒能够从一个平面到另一个平面改变观察角度 180°，适用于各显微外科领域。对于神经外科或耳科来说，当光学镜头倾斜 45° 时，0°-180° 双目镜筒将提供一个到手术区域的笔直的观察角度。在其它专业应用中，当光学镜头与地面平行时，该双目镜筒可提供多种观察高度，使医生很舒服。


Leica ErgonOptic™ 系统

固定角度双目镜筒和附件



直筒双目镜筒

徕卡直筒双目镜筒通常用在光学镜头非常倾斜的情况下，可提供直线观察角度。



倾斜双目镜筒

徕卡倾斜双目镜筒是一款经济型双目镜筒，目镜筒固定在 45° ，通常与徕卡体视观察镜筒一同使用，供助手进行观察。



ErgoWedge® 5° - 25°

通过在 5° - 25° 范围内改变任意双目镜筒的观察角度，Leica ErgoWedge® 附件使用户可以舒适地从多种角度观察。



ErgoWedge® $\pm 15^\circ$

根据其放置在光学器件上的位置，Leica $\pm 15^\circ$ 固定楔形附件能够增加或减小任何双目镜筒的观察角度，使您以较少的投入享有更多的灵活性和舒适感。



向高处倾斜的双目镜筒

徕卡向高处倾斜的双目镜筒是一款经济型双目镜筒，目镜筒永久固定在 45° ，通常主要与徕卡体视系统观察仪器一同使用，供助手进行观察。此款双目镜筒使得工作位置更高。

为了理想的 观察条件

舒适的工作状态使人注意力更加集中，而注意力集中是每个显微手术成功的基本因素。徕卡公司了解每位外科医生都有不同的需要。徕卡公司通过提供最广泛的双目镜筒和适用于各手术显微镜公司产品的各种适配器，满足所有外科医生和助手对舒适性的个性化要求。手术显微镜的人机工效性设计保证了理想舒适的观察条件，从而使您注意力更加集中。

不但舒适，而且灵活：徕卡双目镜筒通用于徕卡所有型号手术显微镜。

这由您说了算：选择标准双目镜筒用于一款专用显微镜，抑或在众多双目镜筒中选择，组成能提供最佳观察效果的显微镜系统。

怎么能够使您感到舒适？告诉我们，徕卡公司将为您提供最佳的配置。



“与用户合作，使用户受益” 徕卡显微系统

徕卡显微系统的全球运作分为四个部门，已进入各地市场领导者行列：

● Life Science Division

徕卡公司生命科学部门为科研用户提供最先进的显微成像技术，实现显微结构的观察、测量和分析。理解并满足用户的科研应用是我们在市场中领先的关键。

● Industry Division

徕卡公司工业部门的工作核心工作是支持客户寻求高质量的最终结果。徕卡公司提供了最好、最新颖的成像系统，满足他们在日常工作以及在工业研究应用中的观察、测量和分析微观结构的需要，满足材料科学和质量控制、法医学科学调查和教育应用的需要。

● Biosystems Division

徕卡公司病理系统部门为组织病理学实验室和研究人員带来了最全面的高质量病理产品系列。从病人到病理学家，该范围包括每个组织学步骤所需要的理想的产品，还包括整个实验室所需要的高效工作流程解决方案。借助以自动化革新和 Novocastra™ 试剂为特色的全套组织学系统，徕卡公司通过迅速、准确的诊断和密切的客户协作，更好地关心病人。

● Surgical Division

徕卡公司手术显微镜部门的工作重点是与手术外科合作，以无论是现在还是将来都是最优秀、最新颖的手术显微技术为他们提供支持，照顾他们的病人。

Ernst Leitz 于 1907 年发表了“与用户合作，使用户受益”的声明，描述了徕卡显微系统与最终用户的通力协作以及不断创新的驱动力。我们已经开发了五个品牌价值来实现这一传统：Pioneering、High-end Quality、Team Spirit、Dedication to Science 和 Continuous Improvement。对我们来说，实现这些价值就意味着：Living up to Life。

徕卡显微系统有限公司 — 具有 强大客户服务网络的跨国公司

徕卡仪器有限公司
香港北角电器道 169 号宏利保险中心 22 楼 B 座
电话：(852) 2564 6699
传真：(852) 2564 4163

北京办事处及维修站
北京首体南路 6 号新世纪饭店办公楼 858 房间
电话：(010) 6849 2698
传真：(010) 6849 2965
邮编：100044

上海办事处及维修站
上海市淮海中路 398 号世纪巴士大厦 18 层 C 座
电话：(021) 6387 6606
传真：(021) 6387 6698
邮编：200020

广州办事处及维修站
广州市先烈中路 76 号中侨大厦 18 楼 H 室
电话：(020) 8732 0225
传真：(020) 8732 1519
邮编：510075

成都办事处及维修站
四川省成都市人民南路四段 1 号时代数码广场 18 楼-B6 座
电话：(028) 8631 6606
传真：(028) 8631 6609
邮编：610041

以及分布于 100 多个国家的
徕卡显微系统有限公司的代表处。